

Nils Master Invincible – 12 – 15 – 18 cm



Bauanleitung:

Holz Abachi

Schaufel Aluminium 1mm

Schutzbehandlung weiße Farbgrundierung

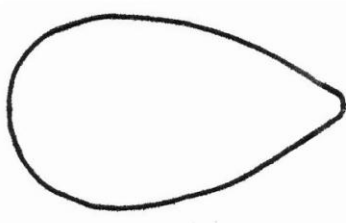
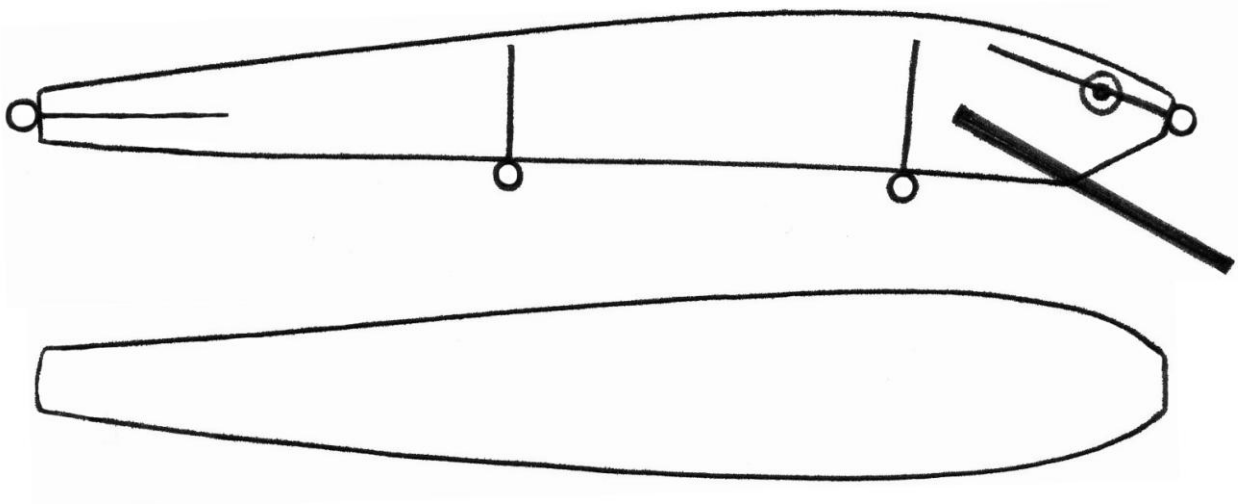
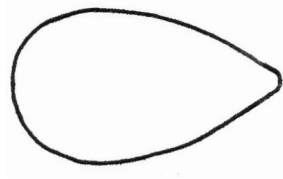
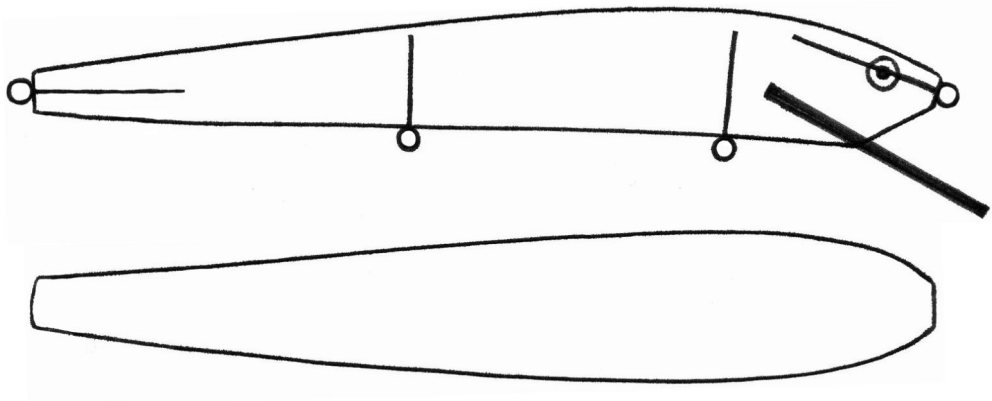
Schutzlack Epoxy kräftig wegen scharfen Hechtzähnen

Hakenbefestigung Ösen werden wie auf der Schablonen angebracht. Die vordere Einhängeöse wird wie auf der Schablone zusehen leicht schräg angebracht.

Haken Sprengringe
3 Drillinge Größe 2-3

Blei entsprechend der Schablonen – Angaben sind nur Vorschläge, da die Stelle und die Menge des Bleis stark abweichen können

Schablonen:



Nachbau – Nils Master Invincible – 12 – 15 – 18 cm

